



Linea specifica di scale trasformabili indicate per operatori sia professionali che privati.

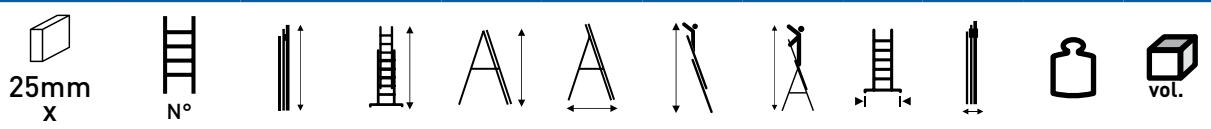
Sono scale d'alluminio con articolazioni d'acciaio che permettono l'apertura a cavalletto oltre che normale, anche in posizione zoppa.

Cinghie di sicurezza e barra stabilizzatrice su tutti i modelli.



LINEA
RISERVATA
PER
DISTRIBUZIONE
INGROSSO

Sono scale prodotte in elevati numeri con l'intervento di impianti industriali avanzati, detengono ottima qualità **PREZZO ESTREMO**

Le forti cerniere d'acciaio si agganciano ai gradini e permettono l'apertura della scala a cavalletto anche zoppa.



Codice	ID	(mm)	Gradini	(cm)	(cm)	(cm)	(cm)	(cm)	(cm)	(cm)	(cm)	(kg)	(m ³)
A DUE RAMPE													
SL180-2	2x6	60-60	6+6	174	286	166	113	376	256	76	10	7,0	0,09
SL200-2	2x7	60-60	7+7	202	314	193	131	404	283	76	10	8,5	0,10
SL230-2	2x8	60-60	8+8	230	370	220	149	460	310	76	10	10,0	0,11
SL260-2	2x9	65-65	9+9	258	426	247	169	516	337	86	11	11,0	0,14
SL290-2	2x10	65-65	10+10	286	454	274	186	544	364	86	11	12,5	0,15
SL310-2	2x11	80-80	11+11	314	510	301	204	600	391	96	14	17,0	0,17
A TRE RAMPE													
SL180-3	3x6	60-60-60	6+6+6	174	398	166	113	488	363	76	15	10,0	0,13
SL200-3	3x7	60-60-60	7+7+7	202	426	193	131	516	404	76	15	12,0	0,15
SL230-3	3x8	60-60-60	8+8+8	230	510	220	149	600	445	76	15	13,5	0,17
SL260-3	3x9	60-80-60	9+9+9	258	594	247	169	684	486	86	17	16,0	0,21
SL290-3	3x10	65-80-65	10+10+10	286	622	274	186	712	527	86	18	18,5	0,25
SL310-3	3x11	80-80-80	11+11+11	314	706	301	204	796	568	96	18	20,5	0,27
SL350-3	3x12	80-80-80	12+12+12	342	818	328	225	908	609	96	20	23,5	0,33



Base: **47,8 cm**
2° elemento: **41,4 cm**
3° elemento: **34,5 cm**

COLORI:

Plastiche
RAL 5002

Sicurezze
RAL 3000

5 ANNI
GARANZIA

MADE
IN
ITALY
100%


STILO

EU EN131
EUROPEAN NORM

150
kg
MAX



CERTIFICATO N. Z1A 13 04 27944



Posizione zoppa

